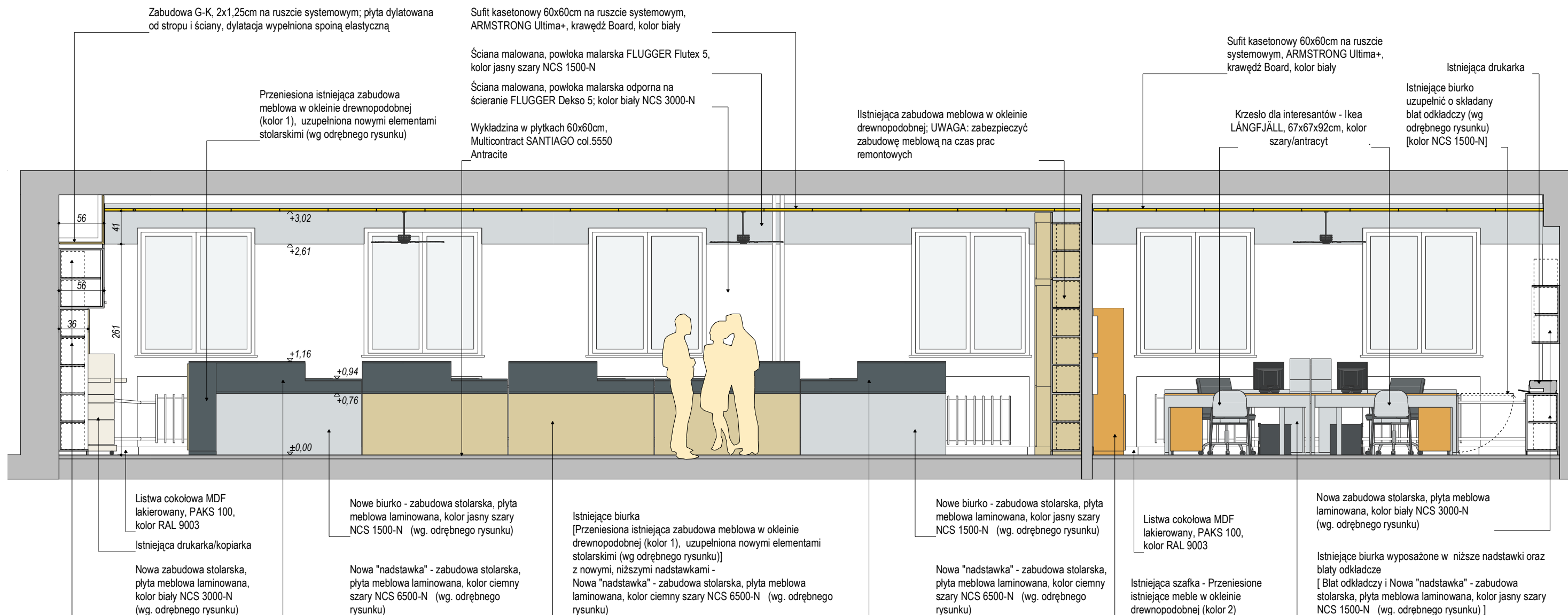


WIDOK P-01

UWAGA:

1. przed montażem wykładziny uzupełnić wszelkie ubytki i wyrównać wylewkę;
2. wszelkie ubytki / nierówności w istniejących tynkach i gładziach uzupełnić, wyrównać i wyszlifować przed wykonaniem powłok malarskich;
3. punkty elektryczne wykonać wg. wytycznych (odrębny rysunek);
gniazda prowadzone w listwach ściennych wkuć, wszelkie przyłącza elektryczne z wyłączeniem sufitowych, prowadzić podtynkowo;
4. istniejąca instalacja c.o. bez zmian; wszelkie widoczne elementy instalacji malować na kolor biały identyczny z kolorem białym ścian (NCS 3000-N);
5. istniejące parapety do zachowania;
6. istniejące wiatraki i inne istniejące urządzenia / czujki rozmieścić zgodnie z rysunkiem sufitów;
7. przedstawić do akceptacji próbki kolorów przed realizacją;
8. **WSZYSTKIE ZMIANY / PROPOZYCJE ZMIAN KONSULTOWAĆ Z INWESTOREM I NADZOREM AUTORSKIM**

UWAGA:
RYSUNEK NIE JEST RYSUNKIEM WARSZTATOWYM. WSZYSTKIE WYMIARY SPRAWDZIĆ W NATURZE.

Poniżej podano linki do produktów referencyjnych.

Dopuszcza się zamianę poniższych produktów na równoważne (nie gorsze), za zgodą Inwestora.

Wykładzina

<http://www.multicontract.com.pl/plytki-dywanowe-santiago>

Listwy cokołowe

<https://e-listwy.pl/cokol-przypodlogowy-mdf-paks-100-p-187.html>

Sufit kasetonowy

<https://www.armstrongceilings.com/commercial/pl-pl/>

Powłoki malarskie

<https://www.flugger.pl/farba-tapety/do-wn%C4%99trz/dekso-5>

<https://www.flugger.pl/farba-tapety/do-wn%C4%99trz/flutex-5>

Krzesło dla interesantów

<https://www.ikea.com/pl/pl/catalog/products/S19174972/>

Magnetyczna tablica do pisania, bezramowa, 1150x750 mm

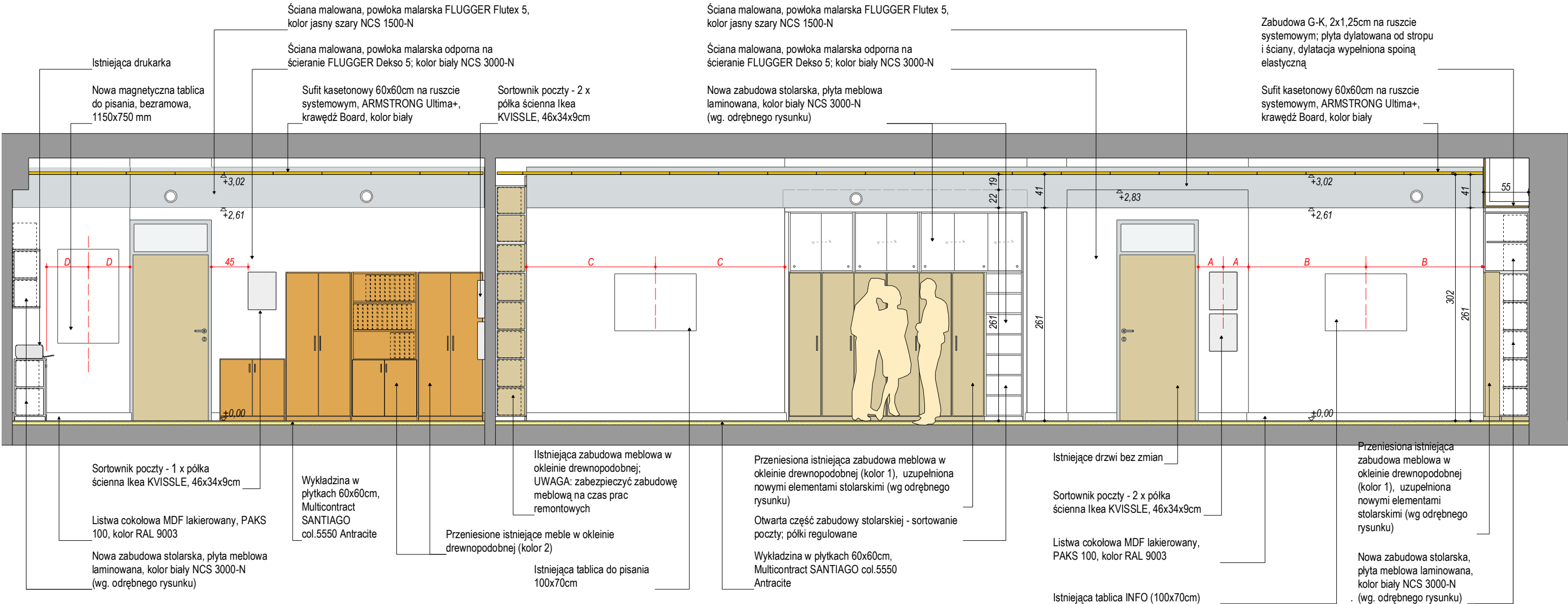
<https://www.b2b-partner.pl/magnetyczna-tablica-do-pisania-bezramowa-1150x750-mm/>

Sortownik poczty - półka ścienna IKEA KVISSLE

<https://www.ikea.com/pl/pl/catalog/products/90198030/>

jednostka projektowa		PPA-BK Agata Bereziuk A.J.Madalińskiego 99A/34, 02-549 Warszawa tel: 693-039-302; 608-477-199	
treść rysunku:		ARANŻACJA WIDOK P-01	
Inwestor:		Uniwersytet Warszawski Wydział Matematyki, Informatyki i Mechaniki UW ul. Banacha 2, 02-097 Warszawa	
Przedmiot:		PROJEKT ARANŻACJI WNĘTRZ I WYPOSAŻENIA DLA POMIESZCZEŃ ZAJMOWANYCH PRZESSEKCJĘ FINANSOWĄ WYDZIAŁU MATEMATYKI, INFORMATYKI I MECHANIKI UNIwersytetu Warszawskiego	
Projekt / opracowanie:		Agnieszka Majchrzak Dobromiła Szymańska	
Data:	Skala:		Numer rysunku:
lipiec 2019	1:50		AR-2

WIDOK P-02



- UWAGA:**
- przed montażem wykładziny uzupełnić wszelkie ubytki i wyrównać wylewkę;
 - wszelkie ubytki / nierówności w istniejących tynkach i gładziach uzupełnić, wyrównać i wyszlifować przed wykonaniem powłok malarskich;
 - punkty elektryczne wykonać wg. wytycznych (odrębny rysunek); gniazda prowadzone w listwach ściennych wkuć, wszelkie przyłącza elektryczne z wyłączeniem sufitowych, prowadzić podtynkowo;
 - istniejąca instalacja c.o. bez zmian; wszelkie widoczne elementy instalacji malować na kolor biały identyczny z kolorem białym ścian (NCS 3000-N);
 - istniejące parapety do zachowania;
 - istniejące wiatraki i inne istniejące urządzenia / czujki rozmieścić zgodnie z rysunkiem sufitów;
 - przedstawić do akceptacji próbki kolorów przed realizacją;
 - WSZYSTKIE ZMIANY / PROPOZYCJE ZMIAN KONSULTOWAĆ Z INWESTOREM I NADZOREM AUTORSKIM

UWAGA:
RYSUNEK NIE JEST RYSUNKIEM WARSZTATOWYM, WSZYSTKIE WYMIARY SPRAWDZIĆ W NATURZE.

Poniżej podano linki do produktów referencyjnych.
Dopuszcza się zmianę poniższych produktów na równoważne (nie gorsze), za zgodą Inwestora.

Wykładzina
<http://www.multicontract.com/pl/plytki-dywanowe-santiago>

Listwy cokołowe
<https://e-listwy.pl/cokol-przypodlogowy-mdf-paks-100-p-187.html>

Sufit kasetonowy
<https://www.armstrongceilings.com/commercial/pl-pl/>

Powłoki malarskie
<https://www.flugger.pl/farba-tapety/do-wn%C4%99trz/dekso-5>
<https://www.flugger.pl/farba-tapety/do-wn%C4%99trz/flutex-5>

Kzesło dla interesantów
<https://www.ikea.com/pl/pl/catalog/products/S19174972/>

Magnetyczna tablica do pisania, bezramowa, 1150x750 mm
<https://www.b2b-partner.pl/magnetyczna-tablica-do-pisania-bezramowa-1150x750-mm/>

Sortownik poczty - półka ścienna IKEA KVISSLE
<https://www.ikea.com/pl/pl/catalog/products/90198030/>

jednostka projektowa	PPA-BK Agata Bereziuk A.J.Madalińskiego 99A/34, 02-549 Warszawa tel: 693-039-302; 608-477-199
treść rysunku:	ARANŻACJA WIDOK P-02
inwestor:	Uniwersytet Warszawski Wydział Matematyki, Informatyki i Mechaniki UW ul. Banacha 2, 02-097 Warszawa
Przedmiot:	PROJEKT ARANŻACJI WNĘTRZ I WYPOSAŻENIA DLA POMIESZCZEŃ ZAJMOWANYCH PRZESIEKĄ FINANSOWĄ WYDZIAŁU MATEMATYKI, INFORMATYKI I MECHANIKI UNIWERSYTETU WARSZAWSKIEGO
Projekt / opracowanie:	Agnieszka Majchrzak Dobromiła Szymańska
Data:	lipiec 2019
Skala:	1:50
Numer rysunku:	AR-3

WIDOK P-03

Sufit kasetonowy 60x60cm na ruszcie systemowym, ARMSTRONG Ultima+, krawędź Board, kolor biały

Zabudowa G-K, 2x1,25cm na ruszcie systemowym; płyta dylatowana od stropu i ściany, dylatacja wypełniona spoiną elastyczną
Ściana malowana, powłoka malarska FLUGGER Flutex 5, kolor jasny szary NCS 1500-N

Nowa zabudowa stolarska, płyta meblowa laminowana, kolor biały NCS 3000-N (wg. odrębnego rysunku)

Przeniesiona istniejąca zabudowa meblowa w okleinie drewnopodobnej (kolor 1), uzupełniona nowymi elementami stolarskimi (wg odrębnego rysunku)

Nowa zabudowa stolarska, płyta meblowa laminowana, kolor biały NCS 3000-N (wg. odrębnego rysunku)

Ściana malowana, powłoka malarska odporna na ścieranie FLUGGER Dekso 5; kolor biały NCS 3000-N

Listwa cokołowa MDF lakierowany, PAKS 100, kolor RAL 9003

Wykładzina w płytkach 60x60cm, Multicontract SANTIAGO col.5550 Antracite

Istniejąca drukarka / kopiarka

±0,00
ZERO PARTER

+6,22
DACH

WIDOK P-06

Ściana malowana, powłoka malarska FLUGGER Flutex 5, kolor jasny szary NCS 1500-N

Ściana malowana, powłoka malarska odporna na ścieranie FLUGGER Dekso 5; kolor biały NCS 3000-N

Sufit kasetonowy 60x60cm na ruszcie systemowym, ARMSTRONG Ultima+, krawędź Board, kolor biały

Kratka went. przeniesiona na nową zabudowę G-K

Zabudowa G-K, 2x1,25cm na ruszcie systemowym; płyta dylatowana od stropu i ściany, dylatacja wypełniona spoiną elastyczną

Istniejąca zabudowa meblowa w okleinie drewnopodobnej; UWAGA: zabezpieczyć zabudowę meblową na czas prac remontowych

Istniejące drzwi między pokojami bez zmian

Nowa zabudowa stolarska, płyta meblowa laminowana, kolor biały NCS 3000-N (wg. odrębnego rysunku)

Przeniesiona istniejąca zabudowa meblowa w okleinie drewnopodobnej (kolor 1), uzupełniona nowymi elementami stolarskimi (wg odrębnego rysunku)

Wykładzina w płytkach 60x60cm, Multicontract SANTIAGO col.5550 Antracite

+3,52
+1

±0,00
ZERO PARTER

UWAGA:

- przed montażem wykładziny uzupełnić wszelkie ubytki i wyrównać wylewkę;
- wszelkie ubytki / nierówności w istniejących tynkach i gładziach uzupełnić, wyrównać i wyszlifować przed wykonaniem powłok malarskich;
- punkty elektryczne wykonać wg. wytycznych (odrębny rysunek); gniazda prowadzone w listwach ściennych wkuć, wszelkie przyłącza elektryczne z wyłączeniem sufitowych, prowadzić podtynkowo;
- istniejąca instalacja c.o. bez zmian; wszelkie widoczne elementy instalacji malować na kolor biały identyczny z kolorem białym ścian (NCS 3000-N);
- istniejące parapety do zachowania;
- istniejące wiatraki i inne istniejące urządzenia / czujki rozmieścić zgodnie z rysunkiem sufitów;
- przedstawić do akceptacji próbki kolorów przed realizacją;
- WSZYSTKIE ZMIANY / PROPOZYCJE ZMIAN KONSULTOWAĆ Z INWESTOREM I NADZOREM AUTORSKIM

UWAGA:
RYSUNEK NIE JEST RYSUNKIEM WARSZTATOWYM, WSZYSTKIE WYMIARY SPRAWDZIĆ W NATURZE.

Poniżej podano linki do produktów referencyjnych.
Dopuszcza się zmianę poniższych produktów na równoważne (nie gorsze), za zgodą Inwestora.

Wykładzina

<http://www.multicontract.com/pl/plytki-dywanowe-santiago>

Listwy cokołowe

<https://e-listwy.pl/cokol-przypodlogowy-mdf-paks-100-p-187.html>

Sufit kasetonowy

<https://www.armstrongceilings.com/commercial/pl-pl/>

Powłoki malarskie

<https://www.flugger.pl/farba-tapety/do-wn%C4%99trz/dekso-5>
<https://www.flugger.pl/farba-tapety/do-wn%C4%99trz/flutex-5>

Krzesło dla interesantów

<https://www.ikea.com/pl/pl/catalog/products/S19174972/>

Magnetyczna tablica do pisania, bezramowa, 1150x750 mm

<https://www.b2b-partner.pl/magnetyczna-tablica-do-pisania-bezramowa-1150x750-mm/>

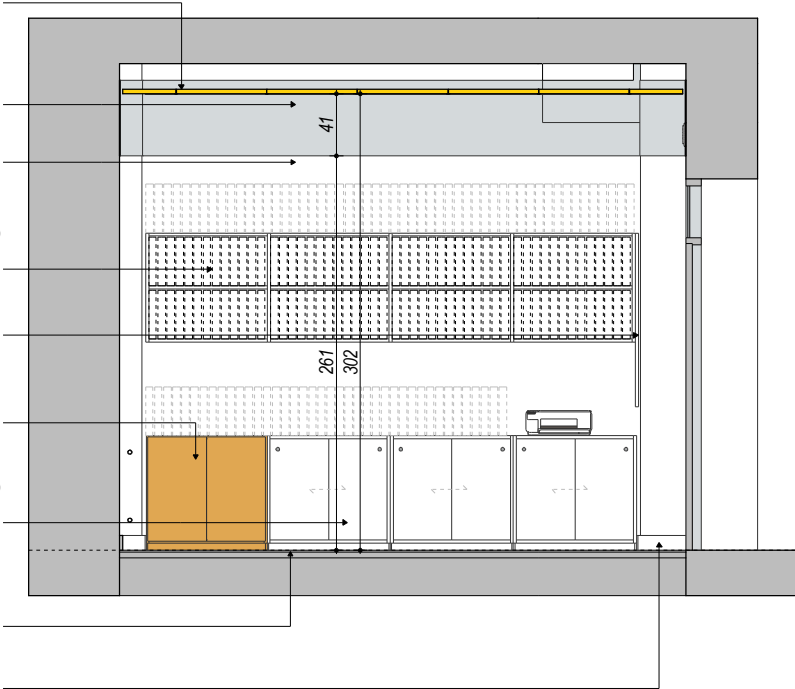
Sortownik poczty - półka ścienna IKEA KVISSLE

<https://www.ikea.com/pl/pl/catalog/products/90198030/>

jednostka projektowa	PPA-BK Agata Bereziuk A.J.Madalińskiego 99A/34, 02-549 Warszawa tel: 693-039-302; 608-477-199							
treść rysunku:	ARANŻACJA WIDOK P-03 i P-06							
inwestor:	Uniwersytet Warszawski Wydział Matematyki, Informatyki i Mechaniki UW ul. Banacha 2, 02-097 Warszawa							
Przedmiot:	PROJEKT ARANŻACJI WNĘTRZ I WYPOSAŻENIA DLA POMIESZCZEŃ ZAJMOWANYCH PRZES SEKCJĘ FINANSOWĄ WYDZIAŁU MATEMATYKI, INFORMATYKI I MECHANIKI UNIwersytetu WARSZAWSKIEGO							
Projekt / opracowanie:	Agnieszka Majchrzak Dobromiła Szymańska							
Data:	lipiec 2019		Skala:	1:50		Numer rysunku:	AR-4	

Sufit kasetonowy 60x60cm na ruszcie systemowym, ARMSTRONG Ultima+, krawędź Board, kolor biały

- Ściana malowana, powłoka malarska FLUGGER Flutex 5, kolor jasny szary NCS 1500-N
- Ściana malowana, powłoka malarska odporna na ścieranie FLUGGER Dekso 5; kolor biały NCS 3000-N
- Nowy regał na segregatory
- Nowa zabudowa stolarska, płyta meblowa laminowana, kolor biały NCS 3000-N (wg. odrębnego rysunku)
- Nowa magnetyczna tablica do pisania, bezramowa, 1150x750 mm
- Istniejąca szafka;
- Przeniesione istniejące meble w okleinie drewnopodobnej (kolor 2)
- Archiwizacja;
- Nowa zabudowa stolarska, płyta meblowa laminowana, kolor biały NCS 3000-N (wg. odrębnego rysunku)
- ±0,00
- ZERO PARTER
- Wykładzina w płytkach 60x60cm, Multicontract SANTIAGO col.5550 Antracite
- Listwa cokolowa MDF lakierowany, PAKS 100, kolor RAL 9003

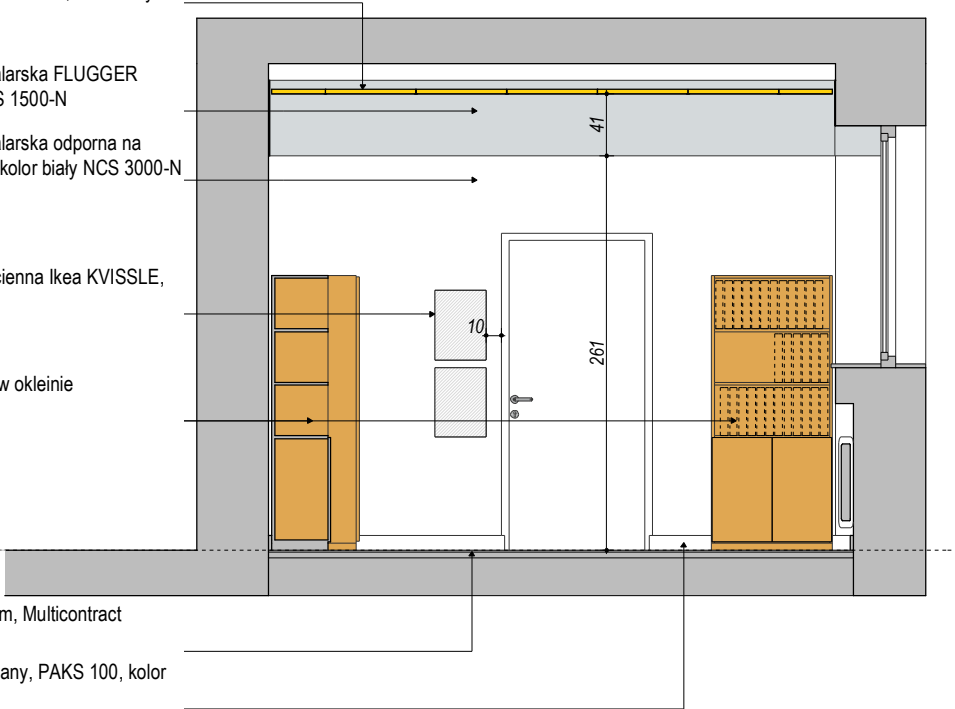


- UWAGA:**
- przed montażem wykładziny uzupełnić wszelkie ubytki i wyrównać wylewkę;
 - wszelkie ubytki / nierówności w istniejących tynkach i gładziach uzupełnić, wyrównać i wyszlifować przed wykonaniem powłok malarskich;
 - punkty elektryczne wykonać wg. wytycznych (odrębny rysunek); gniazda prowadzone w listwach ściennych wkuć, wszelkie przyłącza elektryczne z wyłączeniem sufitowych, prowadzić podtynkowo;
 - istniejąca instalacja c.o. bez zmian; wszelkie widoczne elementy instalacji malować na kolor biały identyczny z kolorem białym ścian (NCS 3000-N);
 - istniejące parapety do zachowania;
 - istniejące wiatraki i inne istniejące urządzenia / czujki rozmieścić zgodnie z rysunkiem sufitów;
 - przedstawić do akceptacji próbki kolorów przed realizacją;
 - WSZYSTKIE ZMIANY / PROPOZYCJE ZMIAN KONSULTOWAĆ Z INWESTOREM I NADZOREM AUTORSKIM

UWAGA:
RYSUNEK NIE JEST RYSUNKIEM WARSZTATOWYM, WSZYSTKIE WYMIARY SPRAWDZIĆ W NATURZE.

Sufit kasetonowy 60x60cm na ruszcie systemowym, ARMSTRONG Ultima+, krawędź Board, kolor biały

- Ściana malowana, powłoka malarska FLUGGER Flutex 5, kolor jasny szary NCS 1500-N
- Ściana malowana, powłoka malarska odporna na ścieranie FLUGGER Dekso 5; kolor biały NCS 3000-N
- Sortownik poczty - 2 x półka ścienna Ikea KVISSLE, 46x34x9cm
- Przeniesione istniejące meble w okleinie drewnopodobnej (kolor 2)
- ±0,00
- ZERO PARTER
- Wykładzina w płytkach 60x60cm, Multicontract SANTIAGO col.5550 Antracite
- Listwa cokolowa MDF lakierowany, PAKS 100, kolor RAL 9003



Poniżej podano linki do produktów referencyjnych.
Dopuszcza się zmianę poniższych produktów na równoważne (nie gorsze), za zgodą Inwestora.

- Wykładzina
- <http://www.multicontract.com/pl/plytki-dywanowe-santiago>
- Listwy cokolowe
- <https://e-listwy.pl/cokol-przypodlogowy-mdf-paks-100-p-187.html>
- Sufit kasetonowy
- <https://www.armstrongceilings.com/commercial/pl-pl/>
- Powłoki malarskie
- <https://www.flugger.pl/farba-tapety/do-wn%C4%99trz/dekso-5>
- <https://www.flugger.pl/farba-tapety/do-wn%C4%99trz/flutex-5>
- Krzesło dla interesantów
- <https://www.ikea.com/pl/pl/catalog/products/S19174972/>
- Magnetyczna tablica do pisania, bezramowa, 1150x750 mm
- <https://www.b2b-partner.pl/magnetyczna-tablica-do-pisania-bezramowa-1150x750-mm/>
- Sortownik poczty - półka ścienna IKEA KVISSLE
- <https://www.ikea.com/pl/pl/catalog/products/90198030/>

jednostka projektowa	PPA-BK Agata Bereziuk A.J.Madalińskiego 99A/34, 02-549 Warszawa tel: 693-039-302; 608-477-199	
treść rysunku:	ARANŻACJA WIDOK P-04 i P-05	
inwestor:	Uniwersytet Warszawski Wydział Matematyki, Informatyki i Mechaniki UW ul. Banacha 2, 02-097 Warszawa	
Przedmiot:	PROJEKT ARANŻACJI WNĘTRZ I WYPOSAŻENIA DLA POMIESZCZEŃ ZAJMOWANYCH PRZEC SEKCJĘ FINANSOWĄ WYDZIAŁU MATEMATYKI, INFORMATYKI I MECHANIKI UNIwersytetu WARSZAWSKIEGO	
Projekt / opracowanie:	Agnieszka Majchrzak Dobromiła Szymańska	
Data:	Skala:	Numer rysunku:
lipiec 2019	1:50	AR-5



- WIDOK 3D**
od strony istniejącego aneksu kuchennego
w kierunku drzwi wejściowych do pokoju
- Sufit kasetonowy 60x60cm na ruszcie systemowym, ARMSTRONG Ultima+, krawędź Board, kolor biały
- Ściana malowana, powłoka malarska FLUGGER Flutex 5, kolor jasny szary NCS 1500-N
- Ściana malowana, powłoka malarska odporna na ścieranie FLUGGER Dekso 5; kolor biały NCS 3000-N
- Nowa zabudowa stolarska, płyta meblowa laminowana, kolor biały NCS 3000-N (wg. odrębnego rysunku)
- Przeniesiona istniejąca zabudowa meblowa w okleinie drewnopodobnej (kolor 1), uzupełniona nowymi elementami stolarskimi (wg odrębnego rysunku)
- Sortownik poczty - 2 x półka ścienna Ikea KVISSE, 46x34x9cm
- Istniejąca tablica INFO (100x70cm)
- Przeniesiona istniejąca zabudowa meblowa w okleinie drewnopodobnej (kolor 1), uzupełniona nowymi elementami stolarskimi (wg odrębnego rysunku)_nowe elementy kolorze ciemnoszarym NCS 6500-N
- Nowe biurko - zabudowa stolarska, płyta meblowa laminowana, kolor jasny szary NCS 1500-N (wg. odrębnego rysunku)
- Istniejące biurka
[Przeniesiona istniejąca zabudowa meblowa w okleinie drewnopodobnej (kolor 1), uzupełniona nowymi elementami stolarskimi (wg odrębnego rysunku)]
z nowymi, niższymi nadstawkami -
Nowa "nadstawka" - zabudowa stolarska, płyta meblowa laminowana, kolor ciemny szary NCS 6500-N (wg. odrębnego rysunku)



- Sufit kasetonowy 60x60cm na ruszcie systemowym, ARMSTRONG Ultima+, krawędź Board, kolor biały
- Ściana malowana, powłoka malarska FLUGGER Flutex 5, kolor jasny szary NCS 1500-N
- Nowa zabudowa stolarska, płyta meblowa laminowana, kolor biały NCS 3000-N (wg. odrębnego rysunku)
- Istniejąca zabudowa meblowa w okleinie drewnopodobnej; UWAGA: zabezpieczyć zabudowę meblową na czas prac remontowych
- Istniejące drzwi bez zmian
- Istniejąca tablica INFO (100x70cm)
- Istniejący aneks kuchenny w zabudowie
- Przeniesiona istniejąca zabudowa meblowa w okleinie drewnopodobnej (kolor 1), uzupełniona nowymi elementami stolarskimi (wg odrębnego rysunku)
- Ściana malowana, powłoka malarska odporna na ścieranie FLUGGER Dekso 5; kolor biały NCS 3000-N

WIDOK 3D
w kierunku
drzwi do
małego pokoju

jednostka projektowa	PPA-BK Agata Bereziuk A.J.Madalińskiego 99A/34, 02-549 Warszawa tel: 693-039-302; 608-477-199	
treść rysunku:	ARANŻACJA WIDOKI 3D _ DUŻY POKÓJ	
inwestor:	Uniwersytet Warszawski Wydział Matematyki, Informatyki i Mechaniki UW ul. Banacha 2, 02-097 Warszawa	
Przedmiot:	PROJEKT ARANŻACJI WNETRZ I WYPOSAŻENIA DLA POMIESZCZEŃ ZAJMOWANYCH PRZESKĄJĄ FINANSOWĄ WYDZIAŁU MATEMATYKI, INFORMATYKI I MECHANIKI UNIWERSYTETU WARSZAWSKIEGO	
Projekt / opracowanie:	Agnieszka Majchrzak Dobromiła Szymańska	
Data:	Skala:	Numer rysunku:
lipiec 2019		AR-6

WIDOK 3D
w kierunku drzwi do dużego pokoju

Sufit kasetonowy 60x60cm na ruszcie systemowym, ARMSTRONG Ultima+, krawędź Board, kolor biały

Ściana malowana, powłoka malarska FLUGGER Flutex 5, kolor jasny szary NCS 1500-N

Ściana malowana, powłoka malarska odporna na ścieranie FLUGGER Dekso 5; kolor biały NCS 3000-N

Przeniesione istniejące meble w okleinie drewnopodobnej (kolor 2)

Sortownik poczty - 2 x półka ścienna Ikea KVISSLE, 46x34x9cm

Nowa magnetyczna tablica do pisania, bezramowa, 1150x750 mm

Istniejące biurka wyposażone w niższe nadstawki oraz blaty odkładcze;
Błat odkładczy i Nowa "nadstawka" - zabudowa stolarska, płyta meblowa laminowana, kolor jasny szary NCS 1500-N (wg. odrębnego rysunku)

Istniejące biurko uzupełnić o składany blat odkładczy (wg odrębnego rysunku)
[kolor NCS 1500-N]



Ściana malowana, powłoka malarska FLUGGER Flutex 5, kolor jasny szary NCS 1500-N

Nowa zabudowa stolarska, płyta meblowa laminowana, kolor biały NCS 3000-N (wg. odrębnego rysunku)

Przeniesione istniejące meble w okleinie drewnopodobnej (kolor 2)

Nowa magnetyczna tablica do pisania, bezramowa, 1150x750 mm

Ściana malowana, powłoka malarska odporna na ścieranie FLUGGER Dekso 5; kolor biały NCS 3000-N

Istniejące biurka wyposażone w niższe nadstawki oraz blaty odkładcze;
Błat odkładczy i Nowa "nadstawka" - zabudowa stolarska, płyta meblowa laminowana, kolor jasny szary NCS 1500-N (wg. odrębnego rysunku)

Krzesło dla interesantów - Ikea LÅNGFJÄLL, 67x67x92cm, kolor szary/antracyt

Wykładzina w płytkach 60x60cm, Multicontract SANTIAGO col.5550 Antracite

WIDOK 3D
od drzwi dużego pokoju

jednostka projektowa	PPA-BK Agata Bereziuk A.J.Madalińskiego 99A/34, 02-549 Warszawa tel: 693-039-302; 608-477-199		
treść rysunku:	ARANŻACJA WIDOKI 3D _ MAŁY POKÓJ		
inwestor:	Uniwersytet Warszawski Wydział Matematyki, Informatyki i Mechaniki UW ul. Banacha 2, 02-097 Warszawa		
Przedmiot:	PROJEKT ARANŻACJI WNĘTRZ I WYPOSAŻENIA DLA POMIESZCZEŃ ZAJMOWANYCH PRZECZ SEKCJĘ FINANSOWĄ WYDZIAŁU MATEMATYKI, INFORMATYKI I MECHANIKI UNIWERSYTETU WARSZAWSKIEGO		
Projekt / opracowanie:	Agnieszka Majchrzak Dobromiła Szymańska		
Data:	Skala:	Numer rysunku:	
lipiec 2019		AR-7	